# TOLOSA: 2020AN ETXE ETA KOMERTZIOETAKO HONDAKINEN SORRERA
# TOLOSA: RESIDUOS DOMICILIARIOS Y COMERCIALES GENERADOS EN 2020

| Jatorria Origen | Bilketa sistema | Hondakina Residuo | Urtarrila Enero | Otsaila Febrero | Martxoa Marzo | Apirila Abril | Maiatza Mayo | Ekaina Junio | Uztaila Julio | Abuztua Agosto | Iraila Septiembre | Urria Octubre | Azaroa Noviembre | Abendua Diciembre | GUZTIRA – TOTAL | | |
|---|---|---|---|---|---|---|---|---|---|---|---|---|---|---|---|---|---|
| | | | | | | | | | | | | | | | Kg. | % | Kg/bizt/urtean |
| | ATA | Biohondakina<br>Biorresiduo | 7.010 | 7.830 | 6.750 | 8.290 | 8.692 | 9.705 | 12.256 | 8.777 | 10.944 | 8.531 | 8.334 | 8.789 | 105.908 | %1,50 | 5,34 |
| TOLOSA: ETXEKO HONDAKINAK RESIDUOS DOMICILIARIOS | EDUKIONTZIA CONTENEDOR | Errefusa<br>Rechazo | 189.000 | 229.765 | 188.710 | 158.844 | 173.841 | 174.849 | 176.079 | 163.764 | 181.214 | 204.502 | 186.944 | 196.818 | 2.224.330 | %31,46 | 112,25 |
| | | Beira<br>Vidrio | 90.280 | 83.749 | 55.766 | 55.640 | 55.345 | 67.576 | 62.938 | 56.349 | 70.402 | 63.830 | 56.980 | 53.585 | 772.440 | %10,93 | 38,98 |
| | | Biohondakina<br>Biorresiduo | 169.831 | 149.000 | 172.031 | 161.030 | 174.014 | 155.594 | 156.396 | 143.811 | 157.516 | 158.283 | 151.155 | 160.815 | 1.909.476 | %27,01 | 96,36 |
| | | Ontzi arinak<br>Envases ligeros | 72.976 | 70.790 | 76.390 | 72.884 | 78.330 | 76.927 | 73.269 | 68.245 | 73.612 | 80.307 | 72.696 | 85.741 | 902.167 | %12,76 | 45,53 |
| | | Papera<br>Papel | 68.226 | 66.270 | 75.818 | 71.213 | 69.911 | 76.889 | 73.445 | 64.545 | 74.193 | 77.891 | 72.585 | 92.991 | 883.977 | %12,50 | 44,61 |
| | | Kartoia<br>Cartón comercial | 14.160 | 13.520 | 10.580 | 5.520 | 11.717 | 12.755 | 13.152 | 9.839 | 14.428 | 15.138 | 12.921 | 18.448 | 152.178 | %2,15 | 7,68 |
| | | Arropa<br>Textiles | 8.629 | 5.827 | 9.795 | 11.169 | 10.243 | 9.710 | 7.880 | 7.807 | 8.441 | 11.809 | 7.401 | 6.999 | 105.711 | %1,50 | 5,33 |
| | | Landare olioa<br>Aceite vegetal | 2.317 | | 1.973 | 1.878 | | 1.951 | 199 | 1.754 | 218 | 1.597 | 301 | 1.578 | 13.766 | %0,19 | 0,69 |
| | GUZTIRA SORTUTAKOA<br>TOTAL GENERADO | | 622.430 | 626.751 | 597.813 | 546.468 | 582.093 | 585.956 | 575.614 | 524.891 | 590.968 | 621.888 | 569.317 | 625.764 | 7.069.954 | %98,50 | 356,78 |
| | GAIKAKO BILKETA<br>TOTAL RECOGIDA SELECTIVA | | %69,64 | %63,34 | %68,43 | %70,93 | %70,14 | %70,16 | %69,41 | %68,80 | %69,34 | %67,12 | %67,16 | %68,55 | %68,54 | | |
| | BIZTANLEAK<br>POBLACIÓN (INE 01/01/2018) | | 19.816 | 19.816 | 19.816 | 19.816 | 19.816 | 19.816 | 19.816 | 19.816 | 19.816 | 19.816 | 19.816 | 19.816 | | | |
| | Kg/biztanle/egunean<br>Kg/hab/día | | 1,01 | 1,13 | 0,97 | 0,92 | 0,95 | 0,99 | 0,94 | 0,85 | 0,99 | 1,01 | 0,96 | 1,02 | | | |

| Jatorria Origen | ETXEKO KONPOSTATZEA ETA KONPOSTATZE KOMUNITARIOA | Urtarrila Enero | Otsaila Febrero | Martxoa Marzo | Apirila Abril | Maiatza Mayo | Ekaina Junio | Uztaila Julio | Abuztua Agosto | Iraila Septiembre | Urria Octubre | Azaroa Noviembre | Abendua Diciembre | GUZTIRA – TOTAL |
|---|---|---|---|---|---|---|---|---|---|---|---|---|---|---|
| TOLOSA | Familia kopurua / Nº familias | 195 | 195 | 195 | 195 | 195 | 195 | 195 | 195 | 195 | 195 | 195 | 195 | |
| | Kilo/biztanleko/urtean<br>Kg/hab/año | 80 | 80 | 80 | 80 | 80 | 80 | 80 | 80 | 80 | 80 | 80 | 80 | |
| | Pertsonak familiko / unidad familiar | 2,8 | 2,8 | 2,8 | 2,8 | 2,8 | 2,8 | 2,8 | 2,8 | 2,8 | 2,8 | 2,8 | 2,8 | |
| | Kudeatutako organikoaren estimazioa (kiloak) / Kg orgánico gestionado | 3.640 | 3.640 | 3.640 | 3.640 | 3.640 | 3.640 | 3.640 | 3.640 | 3.640 | 3.640 | 3.640 | 3.640 | 43.680 |

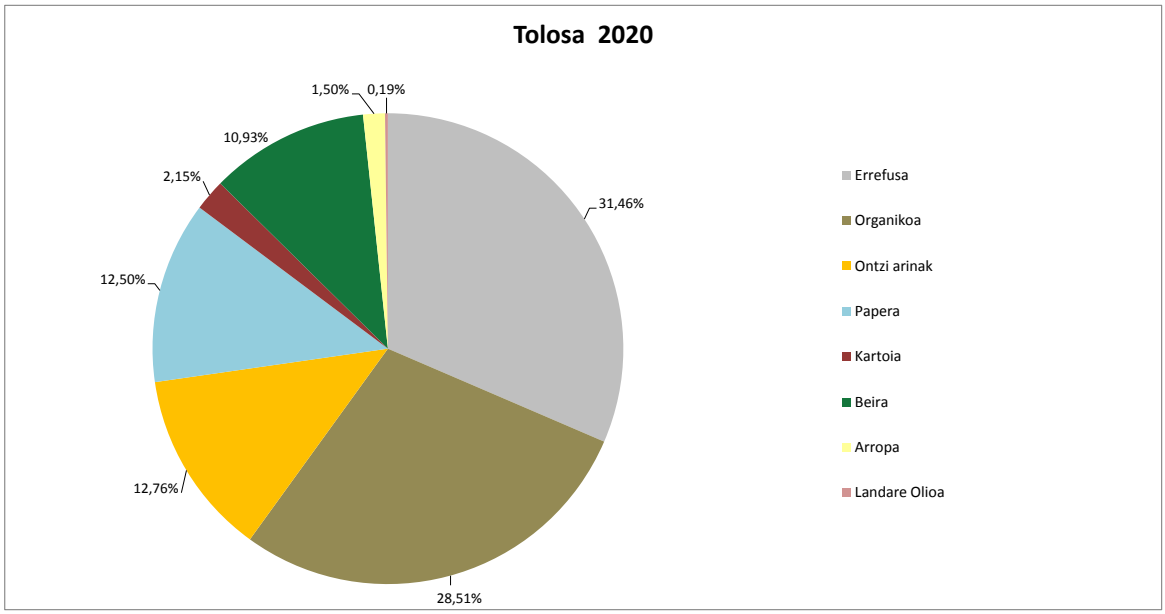
Tolosa 2020
1,50%
0,19%
10,93%
2,15%
31,46%
12,50%
12,76%
28,51%
Errefusa
Organikoa
Ontzi arinak
Papera
Kartoia
Beira
Arropa
Landare Olioa

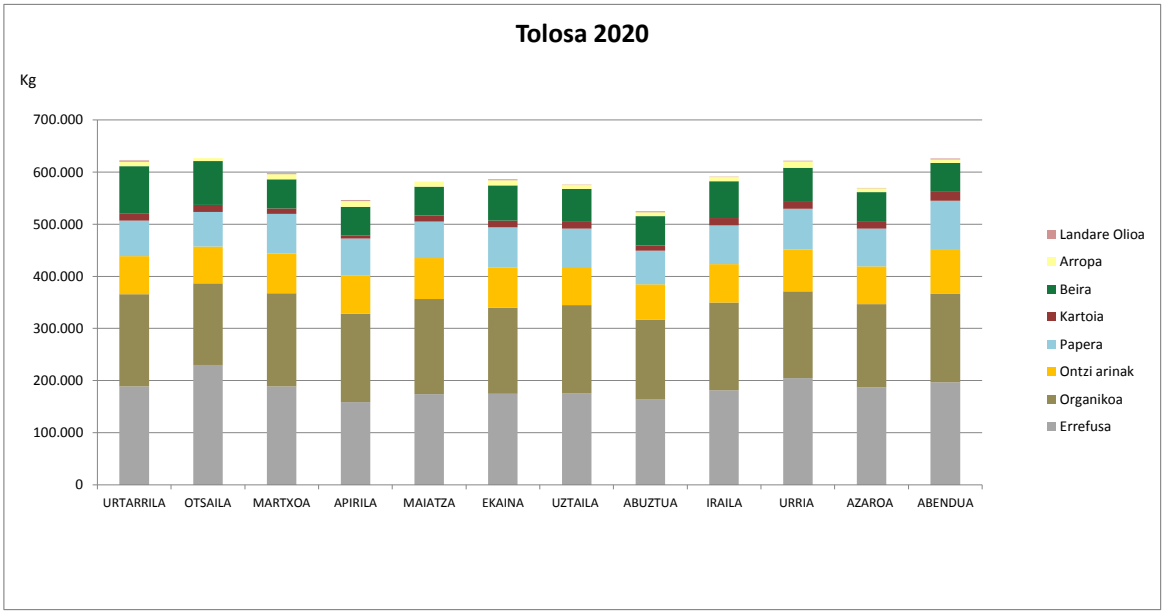
Tolosa 2020
Kg
700.000
600.000
500.000
400.000
300.000
200.000
100.000
0
URTARRILA
OTSAILA
MARTXOA
APIRILA
MAIATZA
EKAINA
UZTAILA
ABUZTUA
IRAILA
URRIA
AZAROA
ABENDUA
Landare Olioa
Arropa
Beira
Kartoia
Papera
Ontzi arinak
Organikoa
Errefusa

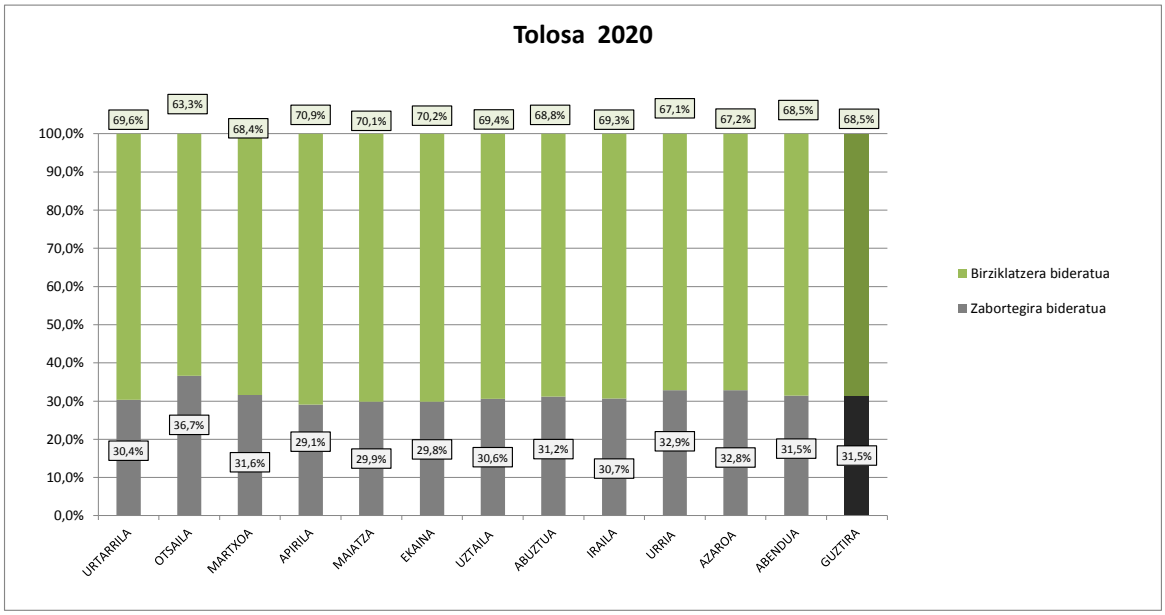
Tolosa 2020
100,0%
90,0%
80,0%
70,0%
60,0%
50,0%
40,0%
30,0%
20,0%
10,0%
0,0%
69,6%
63,3%
68,4%
70,9%
70,1%
70,2%
69,4%
68,8%
69,3%
67,1%
67,2%
68,5%
68,5%
30,4%
36,7%
31,6%
29,1%
29,9%
29,8%
30,6%
31,2%
30,7%
32,9%
32,8%
31,5%
31,5%
URTARRILA
OTSAILA
MARTXOA
APIRILA
MAIATZA
EKAINA
UZTAILA
ABUZTUA
IRAILA
URRIA
AZAROA
ABENDUA
GUZTIRA
Birziklatzera bideratua
Zabortegira bideratua